



Principali tendenze del mercato del lavoro in base ai dati ISTAT

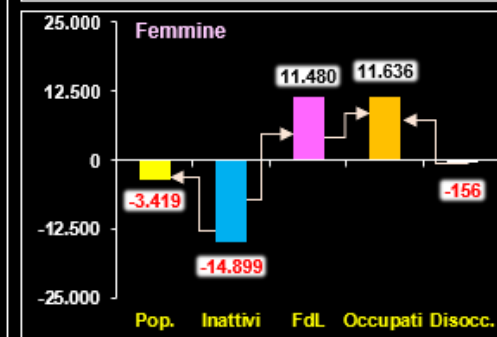
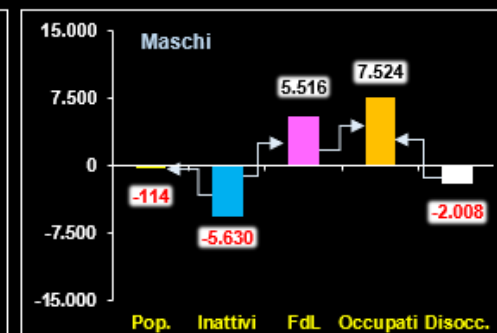

	Valori			Variazioni			
	4T-21	4T-22	3T-22 / 4T-22	4T-21 / 4T-22	(Tendenziale)	3T-22 / 4T-22	(Congiunturale)
Marche							
Popolazione 15 - 89	1.279.610	1.276.772	1.276.077	-3.533	-0,3%	-695	-0,1%
Forze di lavoro 15 - 89	669.844	684.929	686.840	16.996	2,5%	1.911	0,3%
Occupati 15 - 89	626.773	638.893	645.933	19.160	3,1%	7.040	1,1%
Persone in cerca di occ. 15 - 89	43.071	46.036	40.907	-2.164	-5,0%	-5.129	-11,1%
Inattivi 15 - 89	609.766	591.843	589.237	-20.529	-3,4%	-2.606	-0,4%

Il 2022 si chiude con un progresso del mercato del lavoro regionale che, rispetto al quarto trimestre 2021, registra un aumento sia della partecipazione **(+2,5%)** che dell'occupazione **(+3,1%)**.

Al contempo si riduce l'area dell'inattività (oltre 20mila soggetti in meno) e della disoccupazione che si attesta a poco meno di 41mila unità (-5,0% sul corrispondente periodo del 2021).

Regione Marche - Dinamiche del lavoro per genere

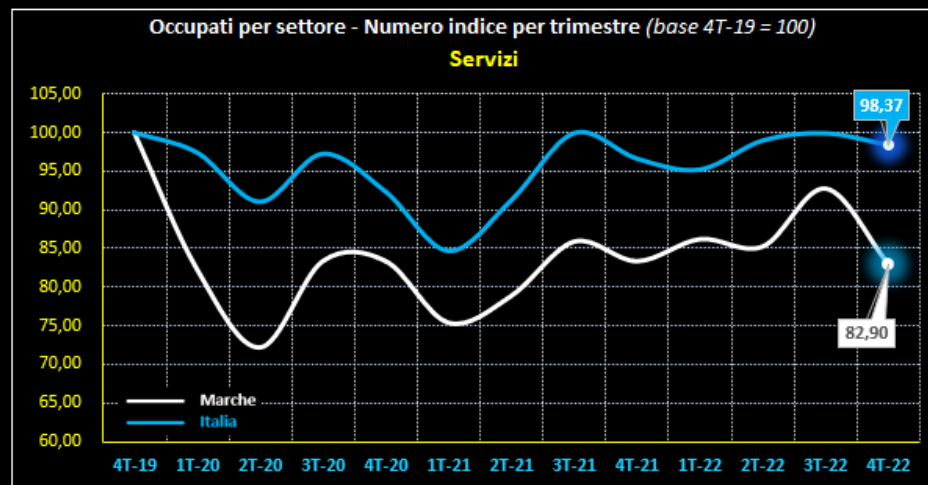
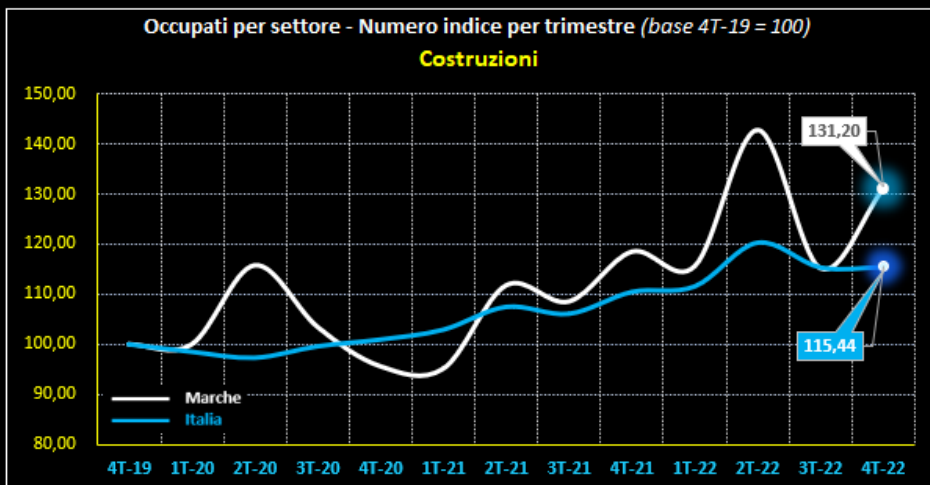
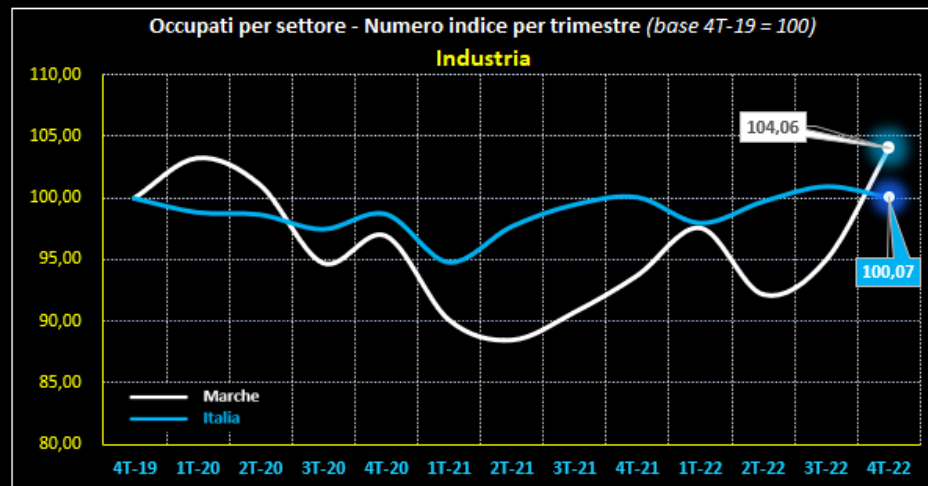
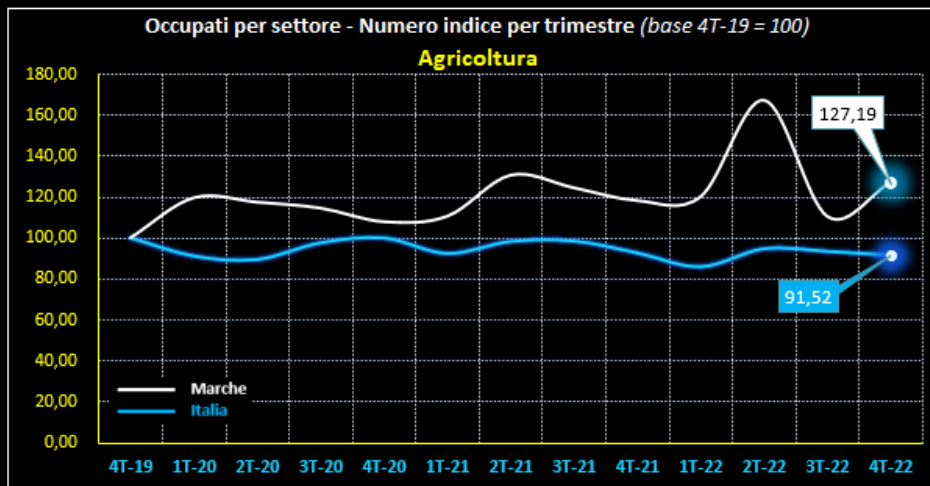
Si riduce l'area dell'inattività (oltre 20mila soggetti in meno) e della disoccupazione (oltre 2.100 soggetti in meno). In particolare, la riduzione degli inoccupati è risultata decisamente più rilevante tra le donne (quasi 15mila inoccupate in meno nell'ultimo trimestre 2022), mentre la riduzione dei disoccupati è stata prevalentemente tra gli uomini (-2.008).





Occupati per settore di attività economica, Marche e Italia

Le dinamiche settoriali registrano variazioni tendenziali di segno positivo per agricoltura (+7,6%), industria (+11,0%) e costruzioni (+10,7%). Nel terziario, viceversa, l'occupazione cala dell'1,4% con una flessione marginale per commercio e turismo (-0,5%) e più accentuata per l'insieme degli altri servizi.





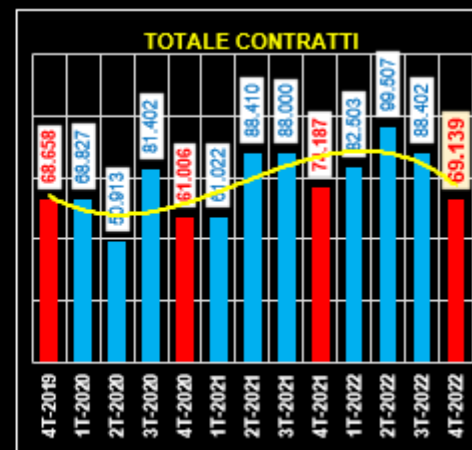
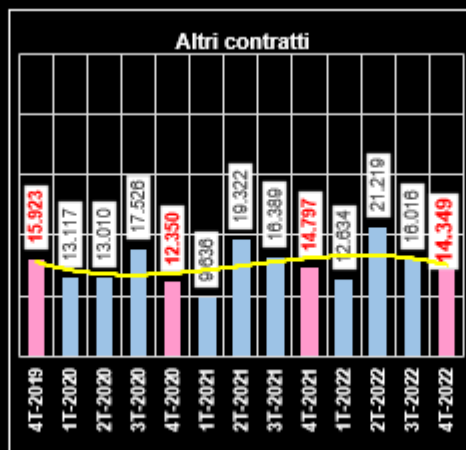
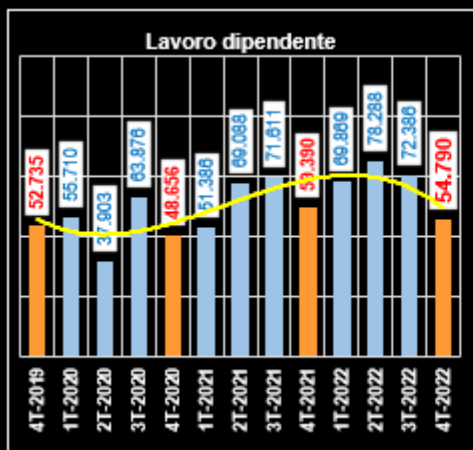
I dati delle Comunicazioni Obbligatorie

Nel quarto trimestre 2022 il complessivo flusso di assunzioni **risulta in calo** sia rispetto all'analogo periodo del 2021 sia rispetto ai tre mesi precedenti.

In termini tendenziali **la domanda di lavoro registra una flessione del -7,7%** dei contratti di lavoro dipendente (-9,7% dei contratti a tempo indeterminato, -6,9% dei contratti a tempo determinato, -1,2% dei contratti di apprendistato e -11,6% dei contratti di somministrazione).

Assunzioni	Valori			Variazioni			
	4T-2021	3T-2022	4T-2022	4T-21/4T-22 (Tendenziale)	3T-22/4T-22 (Congiunturale)		
Lavoro dipendente							
Tempo indeterminato	7.248	8.573	6.546	-702	-9,7%	-2.027	-23,6%
Tempo determinato	39.252	48.101	36.531	-2.721	-6,9%	-11.570	-24,1%
Apprendistato	3.055	3.501	3.017	-38	-1,2%	-484	-13,8%
Somministrazione	9.835	12.211	8.696	-1.139	-11,6%	-3.515	-28,8%
Totale lavoro dipendente	59.390	72.386	54.790	-4.600	-7,7%	-17.596	-24,3%
Altri contratti							
Domestico	3.010	2.503	2.571	-439	-14,6%	68	2,7%
Intermittente	9.491	10.081	9.557	66	0,7%	-524	-5,2%
Parasubordinato	2.296	3.432	2.221	-75	-3,3%	-1.211	-35,3%
Totale altri contratti	14.797	16.016	14.349	-448	-3,0%	-1.667	-10,4%
Totale complessivo	74.187	88.402	69.139	-5.048	-6,8%	-19.263	-21,8%

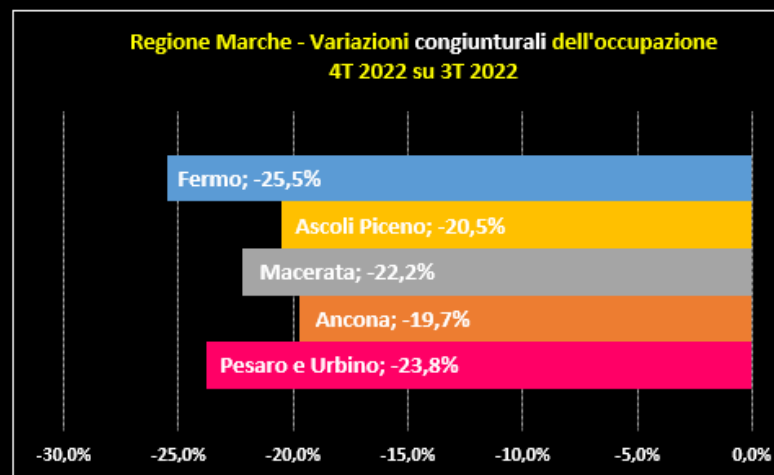
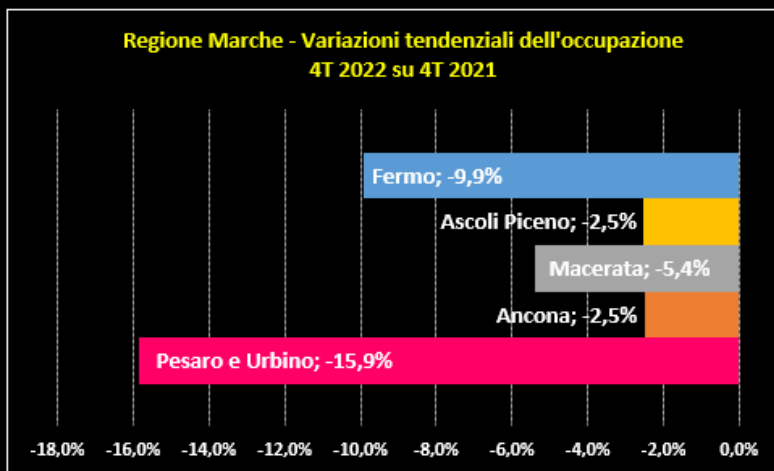
Assunzioni per tipo di contratto - Regione Marche (valori assoluti)





Dinamiche territoriali tendenziali e congiunturali delle assunzioni nelle Marche

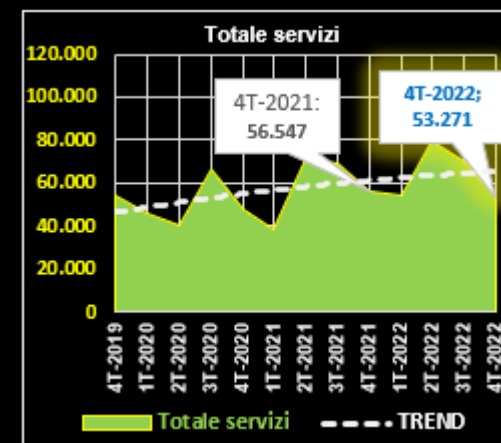
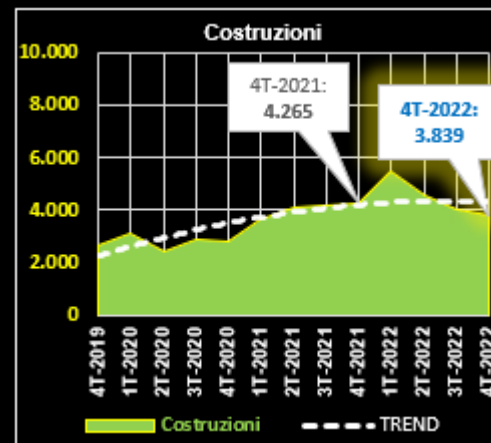
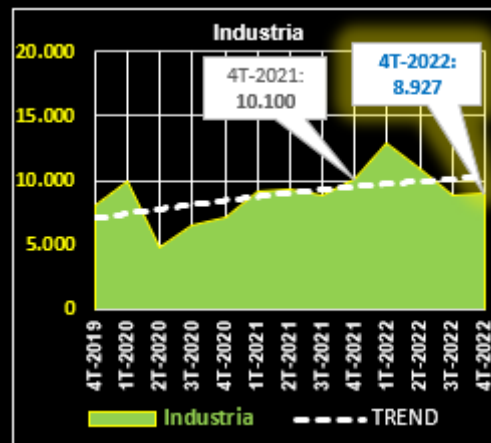
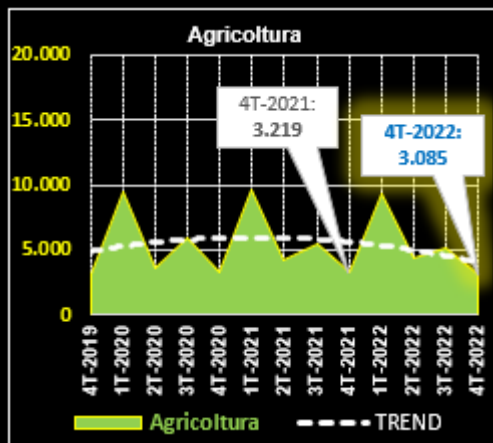
In ottica **tendenziale**, le dinamiche delle assunzioni sono state negative soprattutto nelle province di Pesaro Urbino e di Fermo



Rispetto al 3° trimestre 2022, tutte le cinque province marchigiane nel quarto trimestre 2022 hanno registrato variazioni **congiunturali** di segno decisamente negativo.

Dinamiche trimestrali delle assunzioni per settore – Regione Marche

Dinamiche negative per tutte le principali branche dell'economia regionale. In particolare, rispetto al 4° trimestre 2021, nell'analogo periodo del 2022 si registra una flessione **del -4,2% nel primario**, del **-11,6% nell'industria**, del **-10,0% nelle costruzioni** e del **-5,8% nel terziario**.

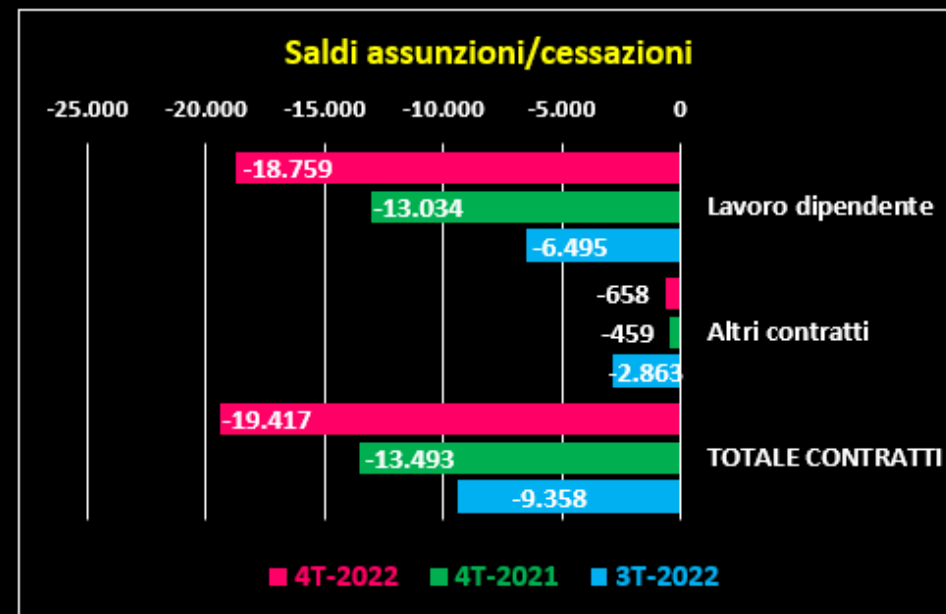




Dinamiche trimestrali dei saldi assunzioni/cessazioni – Regione Marche

Province	Saldi assunzioni/cessazioni					Var. %	
	4T-2021	1T-2022	2T-2022	3T-2022	4T-2022	4T-21/4T-22	3T-22/4T-22
Lavoro dipendente							
Pesaro e Urbino	-1.678	4.498	3.076	-2.855	-3.099	-84,7%	-8,5%
Ancona	-4.420	6.594	2.019	-1.409	-5.797	-31,2%	-311,4%
Macerata	-3.346	5.086	483	289	-4.857	-45,2%	-1780,6%
Ascoli Piceno	-2.114	3.041	2.533	-1.681	-3.282	-55,3%	-95,2%
Fermo	-1.476	2.058	1.127	-839	-1.724	-16,8%	-105,5%
MARCHE	-13.034	21.277	9.238	-6.495	-18.759	-43,9%	-188,8%
Altri contratti							
Pesaro e Urbino	-91	416	1.038	-604	-150	-64,8%	75,2%
Ancona	-80	772	1.078	-730	16	120,0%	102,2%
Macerata	-65	248	1.307	-450	-194	-198,5%	56,9%
Ascoli Piceno	-84	427	446	-690	-186	-121,4%	73,0%
Fermo	-139	276	522	-389	-144	-3,6%	63,0%
MARCHE	-459	2.139	4.391	-2.863	-658	-43,4%	77,0%
TOTALE CONTRATTI							
Pesaro e Urbino	-1.769	4.914	4.114	-3.459	-3.249	-83,7%	6,1%
Ancona	-4.500	7.366	3.097	-2.139	-5.781	-28,5%	-170,3%
Macerata	-3.411	5.334	1.790	-161	-5.051	-48,1%	-3037,3%
Ascoli Piceno	-2.198	3.468	2.979	-2.371	-3.468	-57,8%	-46,3%
Fermo	-1.615	2.334	1.649	-1.228	-1.868	-15,7%	-52,1%
MARCHE	-13.493	23.416	13.629	-9.358	-19.417	-43,9%	-107,5%

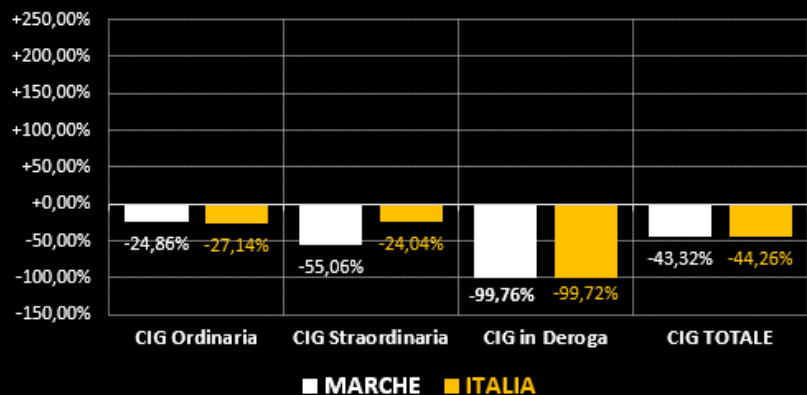
Il saldo, dato dalla differenza tra **assunzioni** e **cessazioni**, nel quarto trimestre 2022 è di **segno negativo** e la sua entità, in valore assoluto, è ben più ampia di quella rilevata nel quarto trimestre 2021 (-19.417 unità contro -13.493 unità).





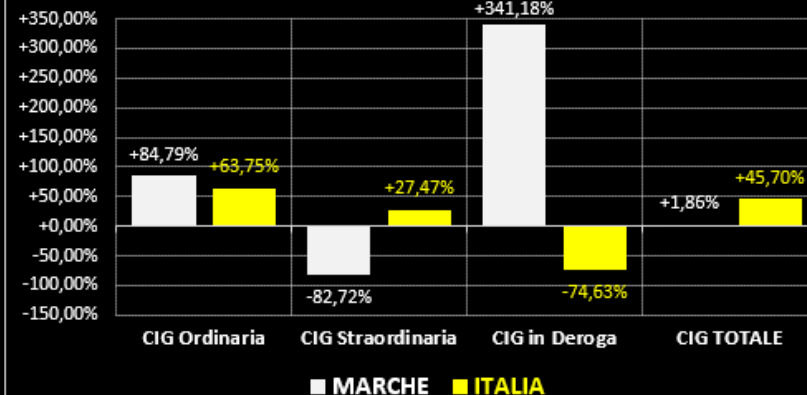
Il ricorso alla Cassa Integrazione Guadagni

Variation % tendenziale CIG - IV trim. 2022 su IV trim. 2021



Sia nelle Marche che a livello nazionale cala, in termini **tendenziali**, il ricorso alla Cassa Integrazione Guadagni: rispetto al quarto trimestre 2021, le ore complessivamente autorizzate diminuiscono rispettivamente, del **43,3%** e del **44,3%**.


Variation % congiunturale CIG - IV trim. su III trim. 2022



Nella prospettiva **congiunturale** si osserva, a livello regionale, lieve incremento della CIG **(+1,86%)**

Il confronto tra Marche e Italia nella composizione percentuale delle richieste di CIG evidenzia, nel quarto trimestre 2022, una decisa prevalenza nelle Marche della **CIG ordinaria (91,5%)** contro il 58,8% medio nazionale).

ITALIA



MARCHE

